



ТЕРРИТОРИАЛЬНЫЙ ОРГАН
ФЕДЕРАЛЬНОЙ СЛУЖБЫ
ГОСУДАРСТВЕННОЙ СТАТИСТИКИ
ПО ОРЛОВСКОЙ ОБЛАСТИ

Инвестиционная деятельность в Орловской области



в январе – марте 2023 года



ТЕРРИТОРИАЛЬНЫЙ ОРГАН
ФЕДЕРАЛЬНОЙ СЛУЖБЫ
ГОСУДАРСТВЕННОЙ СТАТИСТИКИ
ПО ОРЛОВСКОЙ ОБЛАСТИ

Инвестиционная деятельность

в Орловской области

в январе-марте 2023 года

- 01** Инвестиции в нефинансовые активы организаций
(без субъектов малого предпринимательства)
- 02** Динамика инвестиций в основной капитал
по полному кругу хозяйствующих субъектов
- 03** Инвестиции в основной капитал организаций
(без субъектов малого предпринимательства)





ИНВЕСТИЦИИ В НЕФИНАНСОВЫЕ АКТИВЫ ОРГАНИЗАЦИЙ¹⁾

ЯНВАРЬ-МАРТ 2023 ГОДА



Структура инвестиций в нефинансовые активы
(в % к итогу)



¹⁾ Без субъектов малого предпринимательства и объема инвестиций, не наблюдаемых прямыми статистическими методами.



ДИНАМИКА ИНВЕСТИЦИЙ В ОСНОВНОЙ КАПИТАЛ ПО ПОЛНОМУ КРУГУ ХОЗЯЙСТВУЮЩИХ СУБЪЕКТОВ¹⁾

ЯНВАРЬ-МАРТ 2023 ГОДА

8 429,9 млн руб.



-22,8%

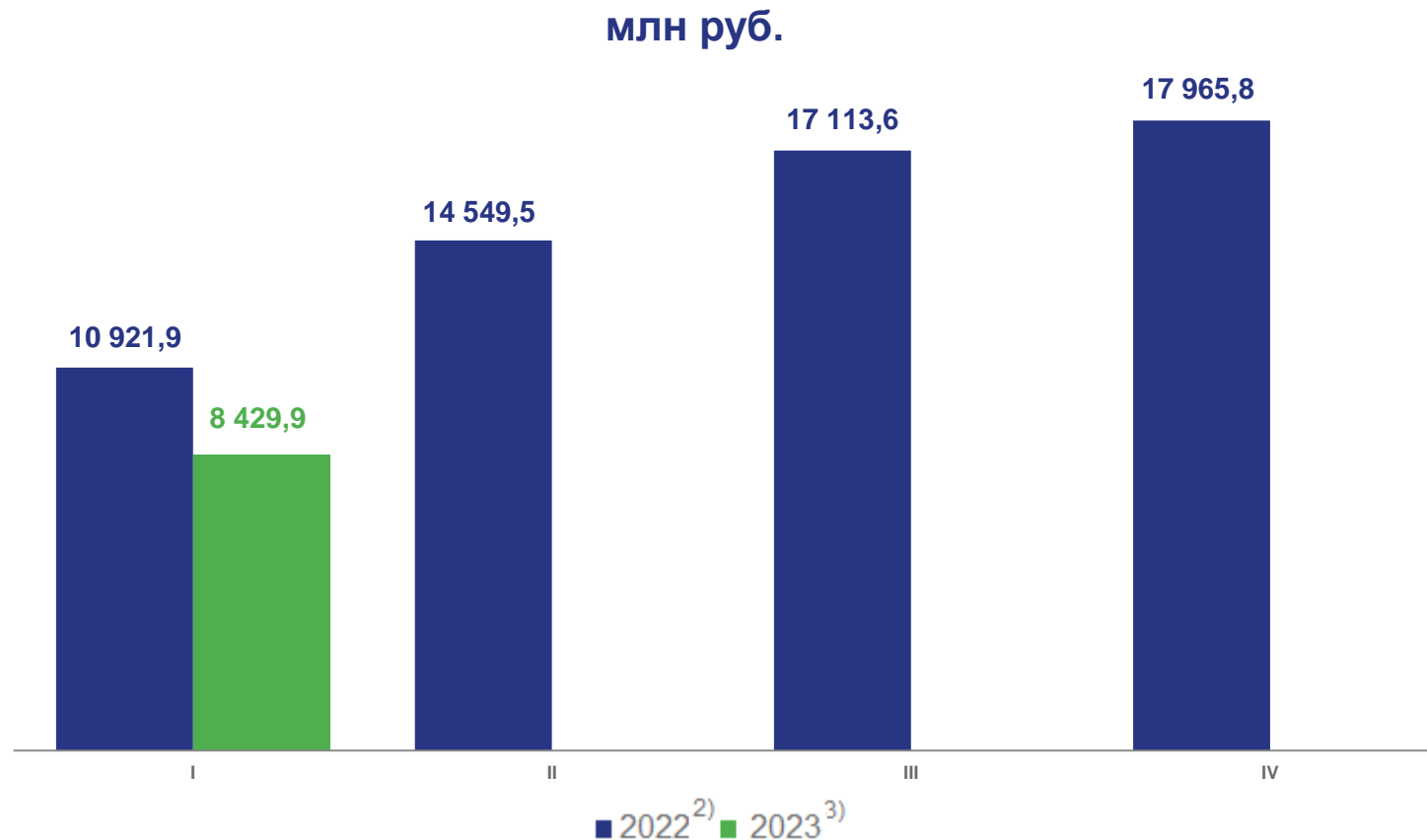
в действующих ценах к соответствующему
периоду прошлого года



-32,1%

в сопоставимых ценах к соответствующему
периоду прошлого года

млн руб.



¹⁾ Включая досчеты на инвестиции, не наблюдаемые прямыми статистическими методами.

²⁾ 2-я квартальная оценка в соответствии с Регламентом оценки, корректировки и публикации данных статистического наблюдения за строительством и инвестициями в основной капитал, утвержденным приказом Росстата от 26.09.2016 №544.

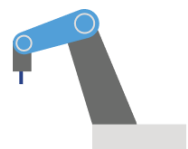
³⁾ Предварительные данные.



ИНВЕСТИЦИИ В ОСНОВНОЙ КАПИТАЛ ПО ПОЛНОМУ КРУГУ ХОЗЯЙСТВУЮЩИХ СУБЪЕКТОВ ПО ВИДАМ ОСНОВНЫХ ФОНДОВ¹⁾

ЯНВАРЬ-МАРТ 2023 ГОДА

млн руб.



4 339,0

Машины и оборудование



1 615,3

Жилые здания и помещения



1 858,4

Здания (кроме жилых) и сооружения,
расходы на улучшение земель



439,2

Прочие инвестиции



178,0

Объекты интеллектуальной
собственности

в % к итогу

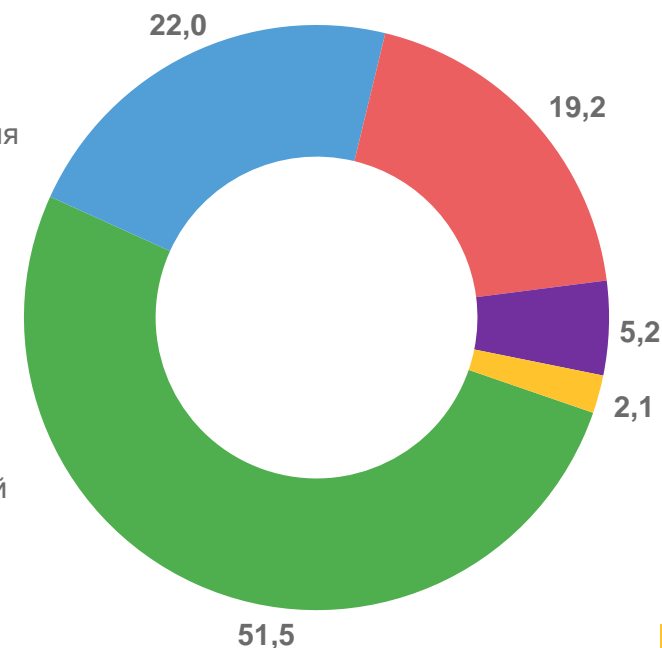
Жилые здания и помещения

Здания (кроме жилых)
и сооружения, расходы
на улучшение земель

Машины и оборудование,
включая хозяйственный

Объекты интеллектуальной
собственности

Прочие инвестиции



¹⁾ Включая досчеты на инвестиции, не наблюдаемые прямыми статистическими методами.



ИНВЕСТИЦИИ В ОСНОВНОЙ КАПИТАЛ ПО ПОЛНОМУ КРУГУ ХОЗЯЙСТВУЮЩИХ СУБЪЕКТОВ ЦЕНТРАЛЬНОГО ФЕДЕРАЛЬНОГО ОКРУГА¹⁾

ЯНВАРЬ-МАРТ 2023 ГОДА

4 635,8

млрд руб.

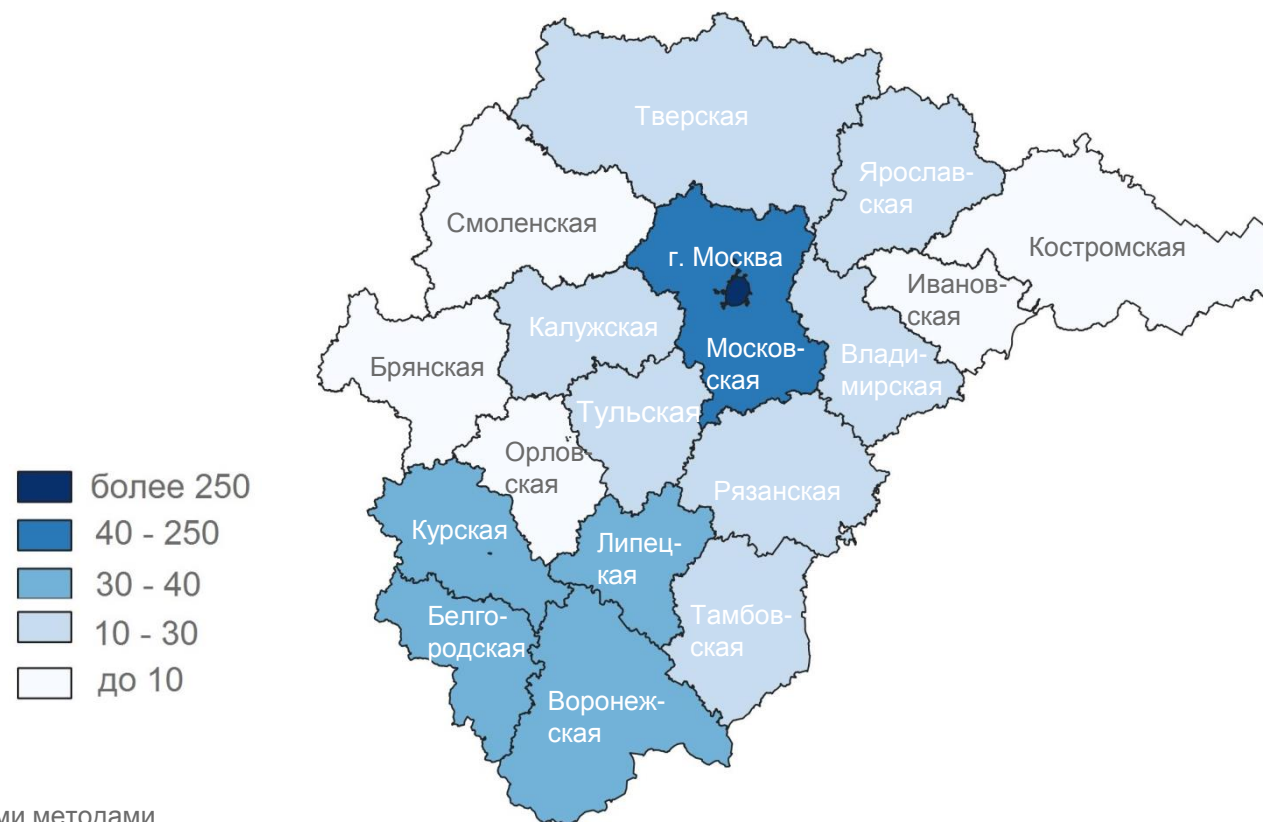
Российская Федерация

1 302,4

млрд руб.

Центральный федеральный округ

Регионы Центрального федерального округа
(млрд руб.)



1)

Включая досчеты на инвестиции, не наблюдаемые прямыми статистическими методами.



ИНДЕКС ФИЗИЧЕСКОГО ОБЪЕМА ИНВЕСТИЦИЙ В ОСНОВНОЙ КАПИТАЛ ПО ПОЛНОМУ КРУГУ ХОЗЯЙСТВУЮЩИХ СУБЪЕКТОВ ЦФО¹⁾

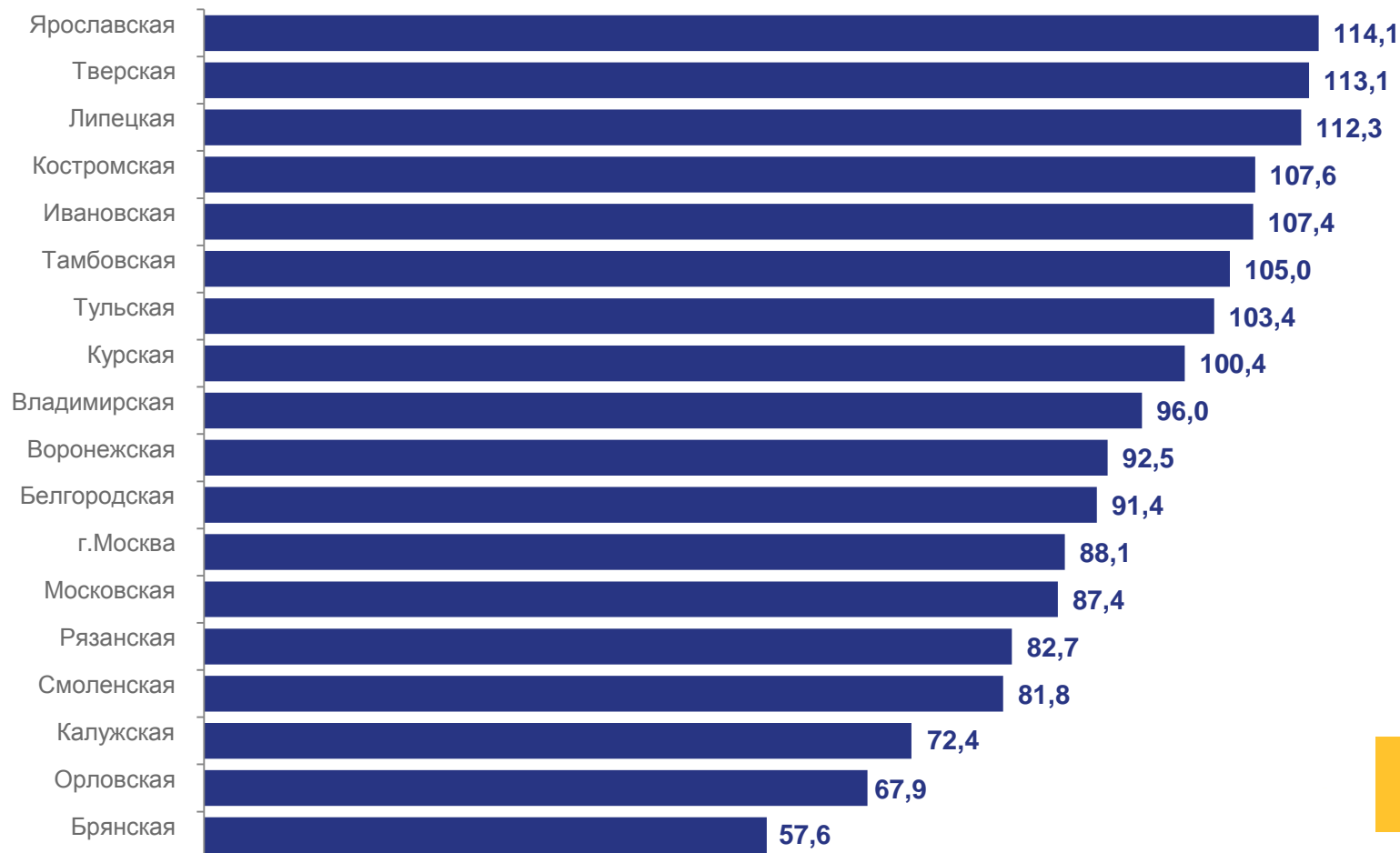
ЯНВАРЬ-МАРТ 2023 ГОДА В ПРОЦЕНТАХ К ЯНВАРЮ-МАРТУ 2022 ГОДА

↑ 100,7

Российская Федерация

↓ 89,5

Центральный федеральный округ



¹⁾ Включая досчеты на инвестиции, не наблюдаемые прямыми статистическими методами.



ИНВЕСТИЦИИ В ОСНОВНОЙ КАПИТАЛ ОРГАНИЗАЦИЙ¹⁾ ЦЕНТРАЛЬНОГО ФЕДЕРАЛЬНОГО ОКРУГА

ЯНВАРЬ-МАРТ 2023 ГОДА

Регионы Центрального федерального округа
(млрд руб.)

3 757,1 млрд руб.

Российская Федерация

1 098,7 млрд руб.

Центральный федеральный округ



¹⁾ Без субъектов малого предпринимательства и объема инвестиций, не наблюдаемых прямыми статистическими методами.



ИНВЕСТИЦИИ В ОСНОВНОЙ КАПИТАЛ ОРГАНИЗАЦИЙ¹⁾

ЯНВАРЬ-МАРТ 2023 ГОДА

5 734,6 млн руб.


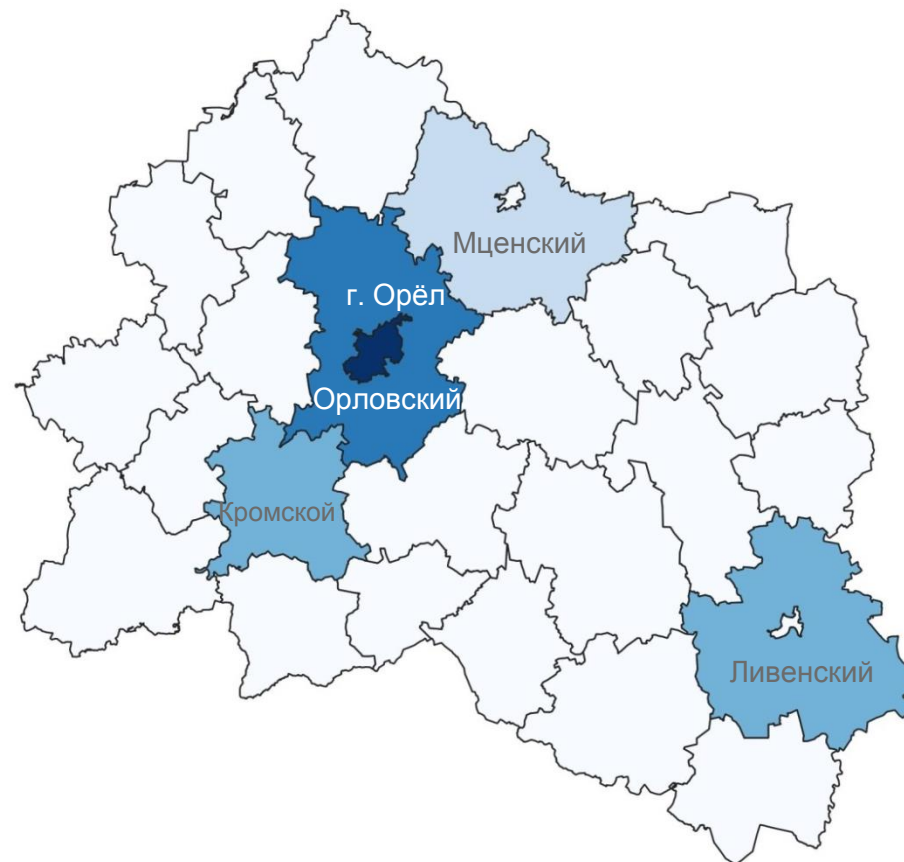
↓ -26,0%

к соответствующему периоду прошлого года
(в действующих ценах; по методологии учета текущего года)

↓ -34,9%

к соответствующему периоду прошлого года
(в сопоставимых ценах; по методологии учета текущего года)

ТОП-5 муниципальных образований области
по объему инвестиций в основной капитал
(млн руб.)



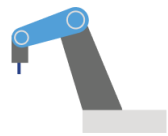
¹⁾ Без субъектов малого предпринимательства и объема инвестиций, не наблюдаемых прямыми статистическими методами.



ВИДОВАЯ СТРУКТУРА ИНВЕСТИЦИЙ В ОСНОВНОЙ КАПИТАЛ ОРГАНИЗАЦИЙ¹⁾

ЯНВАРЬ-МАРТ 2023 ГОДА

млн руб.



3 015,6



1 229,9

Машины, оборудование и транспортные средства

Жилые здания и помещения



1 017,5



425,7

Здания (кроме жилых) и сооружения, расходы на улучшение земель

Прочие инвестиции

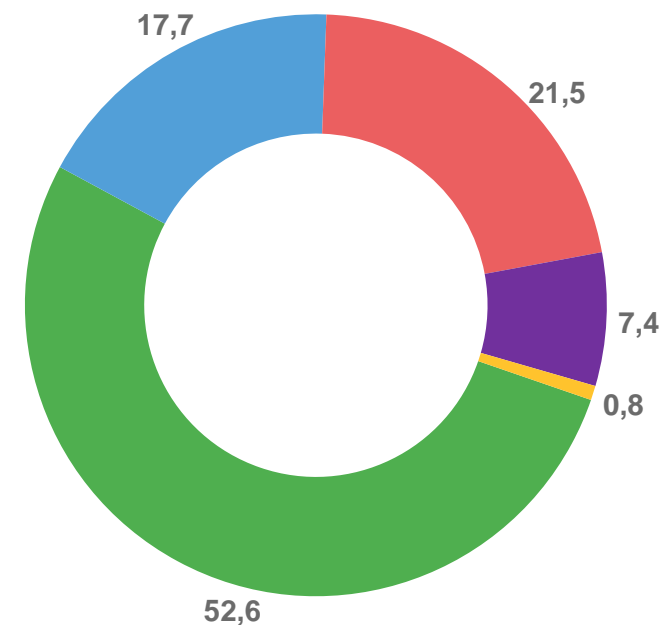


45,9

Объекты интеллектуальной собственности

в % к итогу

- Жилые здания и помещения
- Здания (кроме жилых) и сооружения, расходы на улучшение земель
- Машины, оборудование и транспортные средства
- Объекты интеллектуальной собственности
- Прочие инвестиции



1)

Без субъектов малого предпринимательства и объема инвестиций, не наблюдаемых прямыми статистическими методами.





ОБЪЕМ ИНВЕСТИЦИЙ В ОСНОВНОЙ КАПИТАЛ ОРГАНИЗАЦИЙ¹⁾ ПО ИСТОЧНИКАМ ФИНАНСИРОВАНИЯ

ЯНВАРЬ-МАРТ 2023 ГОДА

млн руб.

2 977,5

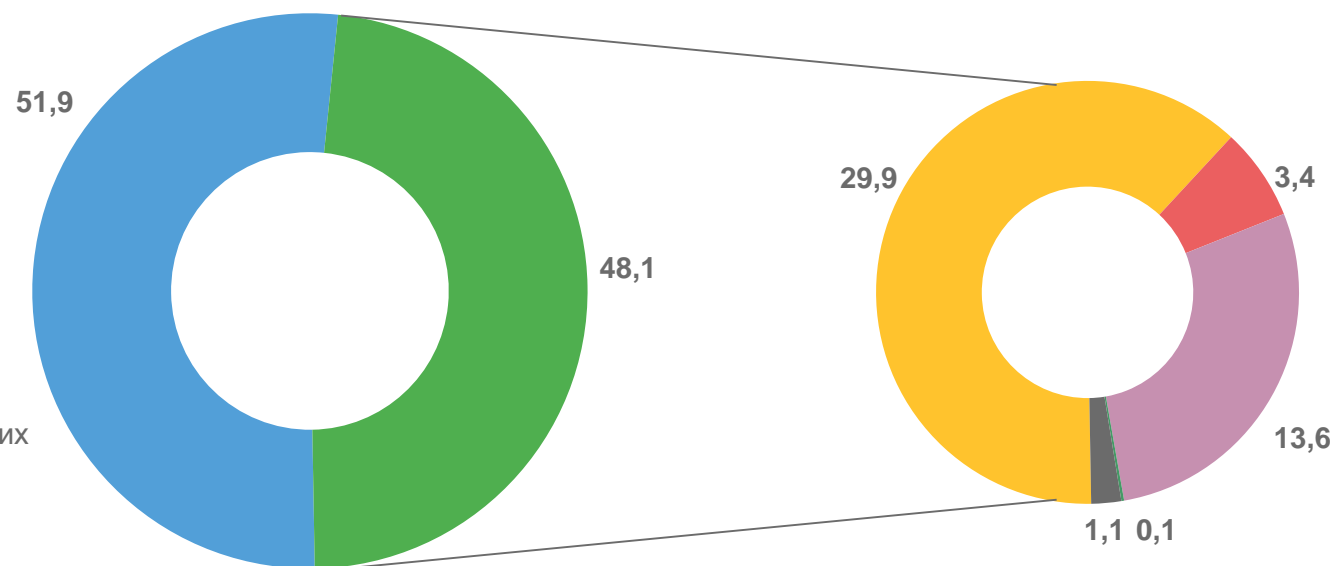
Собственные средства

2 757,1

Привлеченные средства

- Собственные
- Привлеченные
- Кредиты банков
- Заемные средства других организаций
- Бюджетные средства
- Средства государственных внебюджетных фондов
- Прочие

в % к итогу



¹⁾ Без субъектов малого предпринимательства и объема инвестиций, не наблюдаемых прямыми статистическими методами.

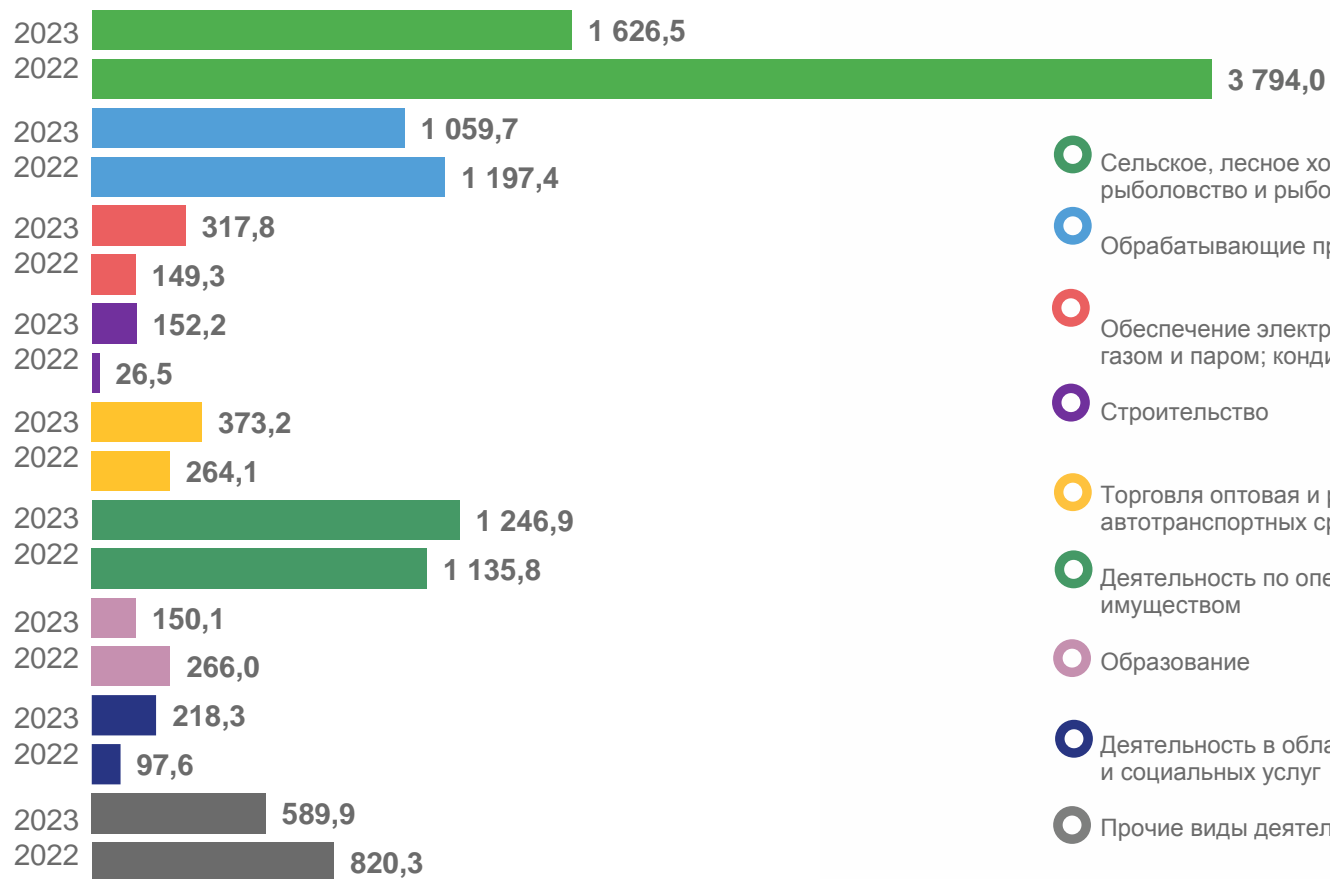




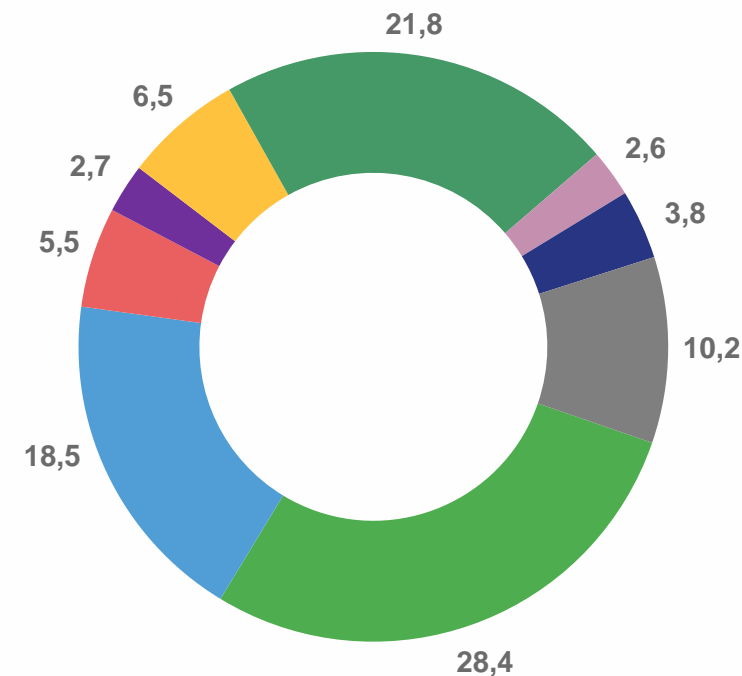
ИНВЕСТИЦИИ В ОСНОВНОЙ КАПИТАЛ ОРГАНИЗАЦИЙ¹⁾ ПО «ЧИСТЫМ» ВИДАМ ЭКОНОМИЧЕСКОЙ ДЕЯТЕЛЬНОСТИ

ЯНВАРЬ-МАРТ 2023 года

млн руб.



в % к итогу



¹⁾ Без субъектов малого предпринимательства и объема инвестиций, не наблюдаемых прямыми статистическими методами; по методологии учета текущего года.

